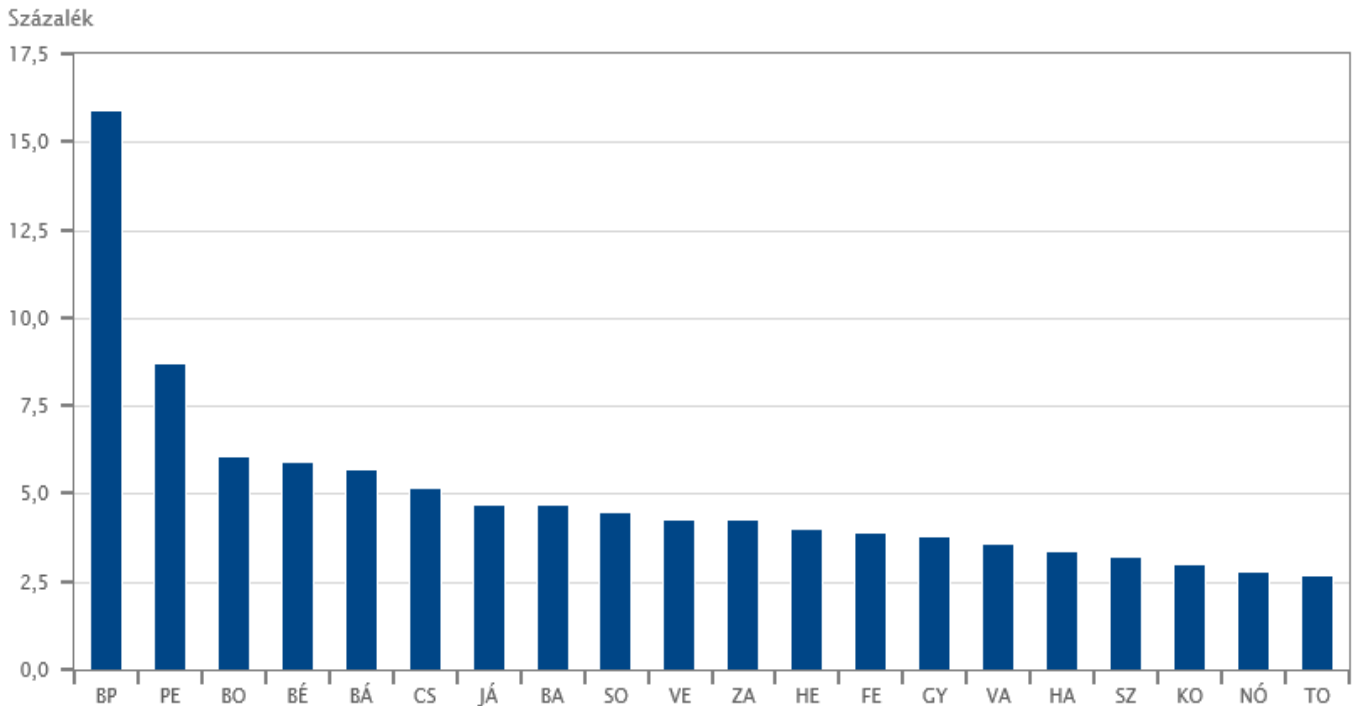


Fókuszban a megyék – 2017. I. negyedév

Térségi összehasonlítás

Természetes fogyás az országos százalékában, 2017. I. negyedév



2017 I. negyedévében Magyarországon 22 072 gyermek született, és 38 589 személy hunyt el. Az élveszületések száma 1,7%-kal csökkent, a halálozásoké viszont 16%-kal nőtt előző év azonos időszakához képest. A természetes fogyás következtében az ország népessége 16 517 fővel csökkent, ami valamivel több, mint 1,5-szerese a 2016. I. negyedévinek.

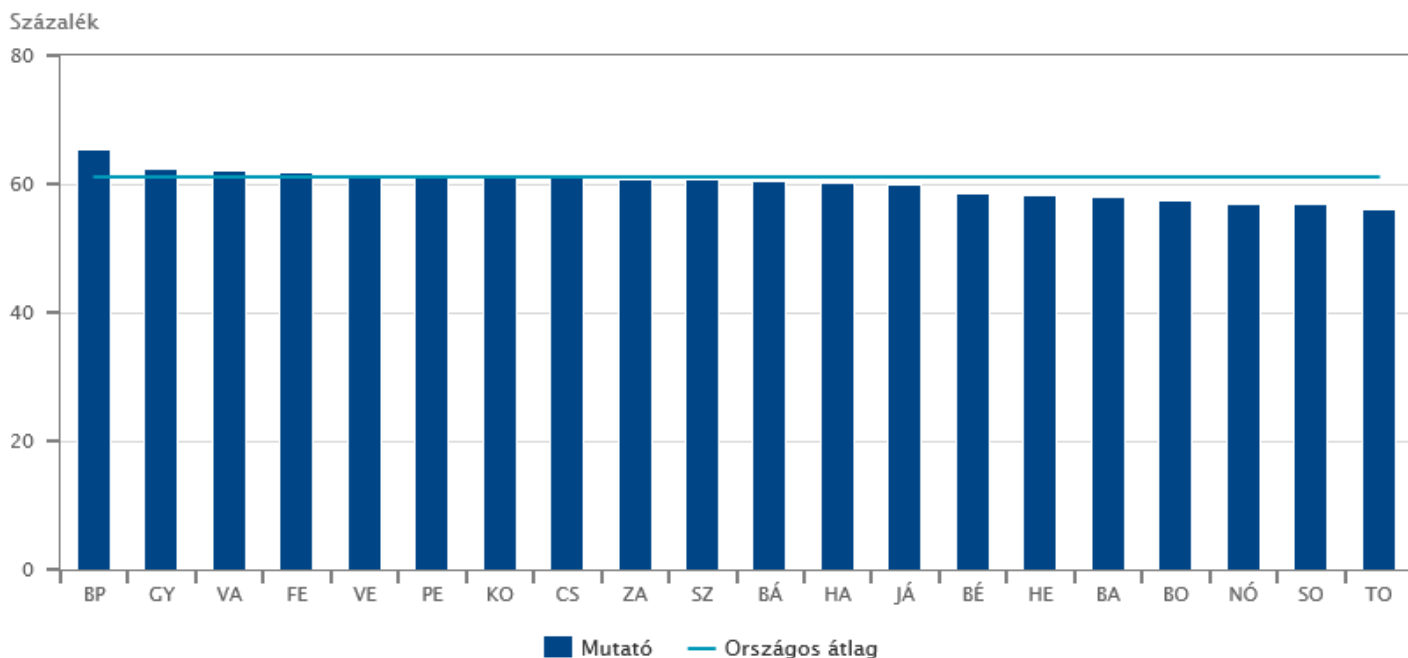
A megyék többségében kevesebb gyermek született, mint egy évvel korábban. Az élveszületések száma Budapesten és Zala megyében csökkent a legnagyobb mértékben, míg Baranya megyében 14%-kal nőtt a születésszám.

2017 első három hónapjában a halálozások száma – a viszonylag alacsony halandóságú előző évhez képest – minden megyében erőteljesen emelkedett, főként Hajdú-Bihar és Somogy megyében, egyaránt 20%-kal.

A születések és a halálozások egyenlege valamennyi megyében csökkentette a lakónépességet. A természetes fogyás Pest, illetve Hajdú-Bihar megyében csaknem 2-szerese volt a 2016. I. negyedévinek.

2017. január–március között 6035 házasságot anyakönyveztek, 8,7%-kal kevesebbet, mint az előző év azonos időszakában. Nógrád megye kivételével valamennyi megyében csökkent a házasságkötések száma, Baranya és Vas megyében nagyobb mértékben, 18, illetve 17%-kal.

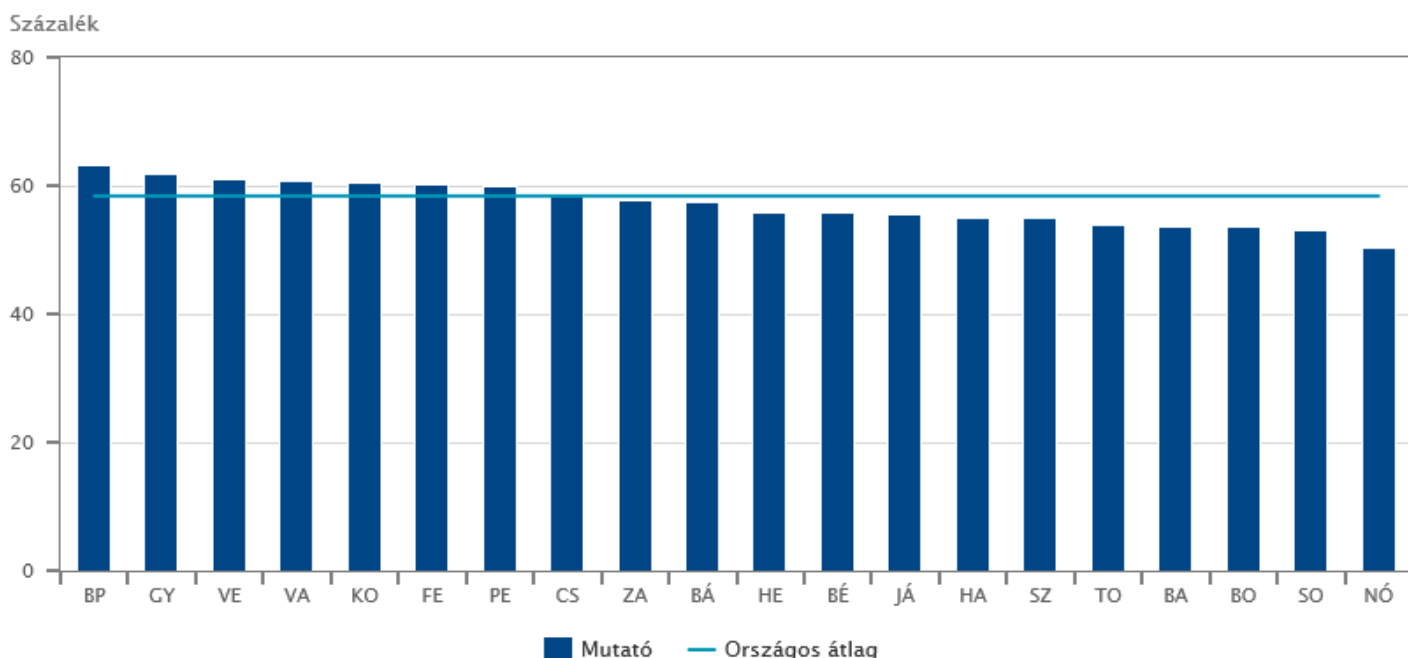
A főbb munkaerőpiaci mutatók alakulása, 2017. I. negyedév*



* A lakossági munkaerő-felmérés 15-74 évesekre vonatkozó adatai alapján.

A KSH munkaerő-felmérése alapján 2017 I. negyedévében az ország 15–74 éves népességének 61,1%-a, közel 4,6 millió fő tartozott a gazdaságilag aktívak közé. Országosan 106 ezer fővel dolgoztak többen, mint 2016 I. negyedévében, miközben a munkanélküliek száma 66 ezer fővel csökkent.

A főbb munkaerőpiaci mutatók alakulása, 2017. I. negyedév*

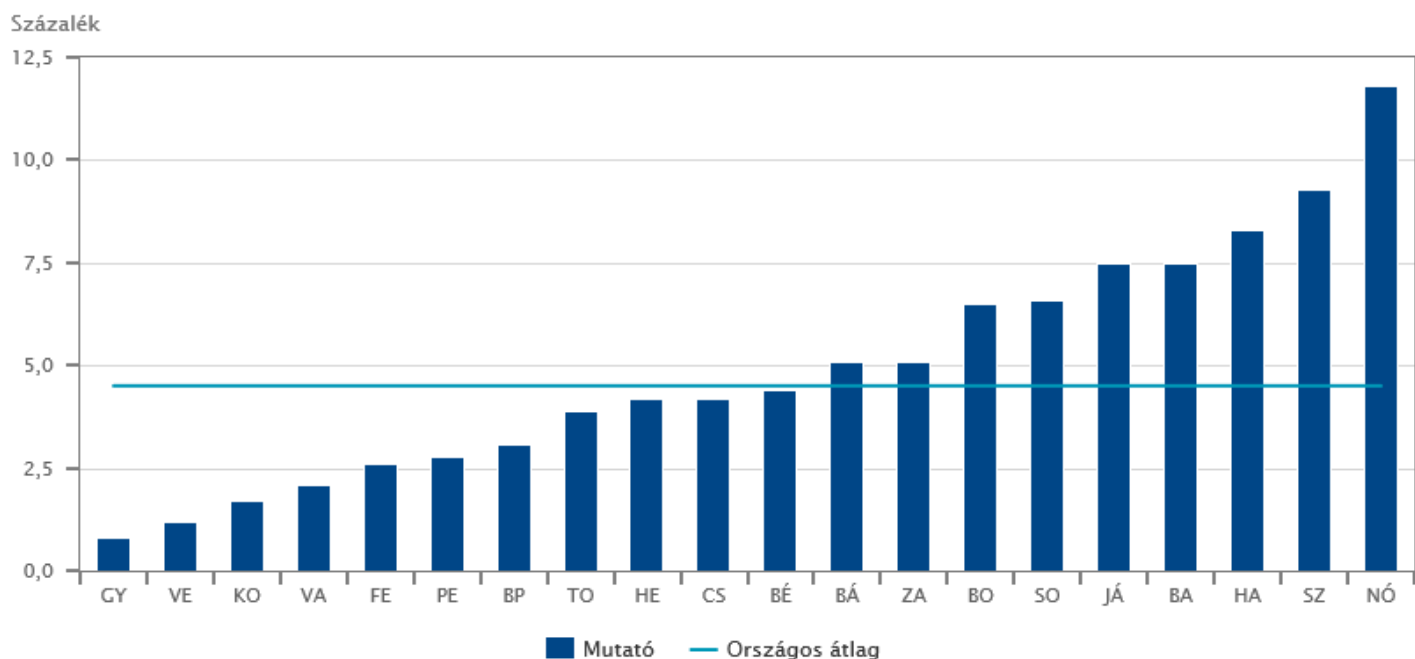


* A lakossági munkaerő-felmérés 15-74 évesekre vonatkozó adatai alapján.

A foglalkoztatási ráta országosan 1,7 százalékponttal 58,4%-ra nőtt az elmúlt egy évben. A foglalkoztatottak aránya valamennyi megyében és a fővárosban is emelkedett, a legjelentősebben – legalább 3,0 százalékponttal – az alacsony foglalkoztatottságú Szabolcs-Szatmár-Bereg, Békés és Zala megyékben.

A legmagasabb foglalkoztatási arány Budapesten (63,4%), a legalacsonyabb Nógrád megyében (50,3%) volt, utóbbi leszakadását a ráta átlagosa alacsonyabb növekedési üteme is fokozta.

A főbb munkaerőpiaci mutatók alakulása, 2017. I. negyedév*

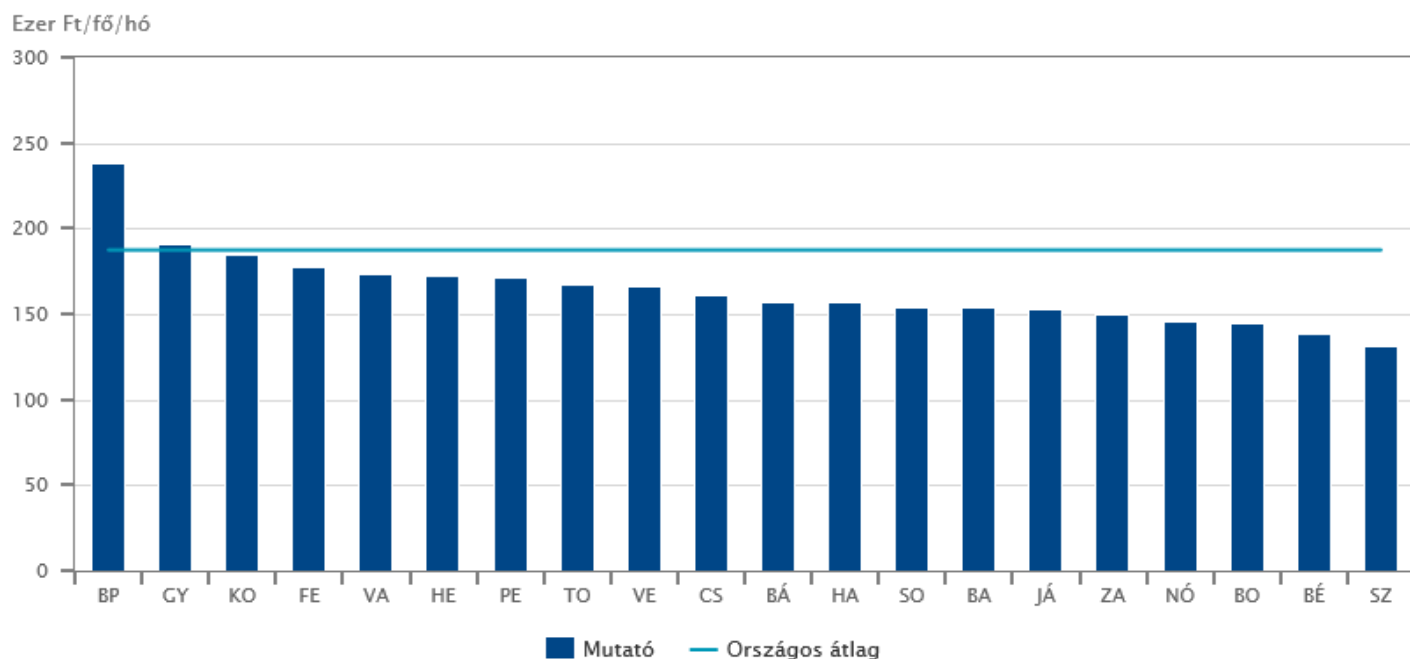


* A lakossági munkaerő-felmérés 15-74 évesekre vonatkozó adatai alapján.

A munkanélküliségi ráta országosan az egy évvel korábbi 6,0%-ról 4,5%-ra csökkent. A legfrissebb területi adatok szerint a munkanélküliek aránya a gazdaságilag aktív népességben belül Zala, Somogy, Fejér és Nógrád megyék kivételével minden térségben mérséklődött. Az előbbi három megyében mindössze 0,1–0,4 százalékponttal, Nógrád megyében viszont 3,7 százalékponttal emelkedett a munkanélküliségi ráta.

A munkanélküliségi ráta 0,8 és 11,8% között szóródott. A legalacsonyabb (2% alatt) Győr-Moson-Sopron, Veszprém és Komárom-Esztergom megyékben, a legmagasabb (8% felett) Hajdú-Bihar, Szabolcs-Szatmár-Bereg és Nógrád megyékben volt.

Havi nettó átlagkereset*, 2017. I. negyedév



* Az évközi intézményi munkaügy-statisztikai adatgyűjtési rendszer adatai alapján. Adókedvezmények nélkül.

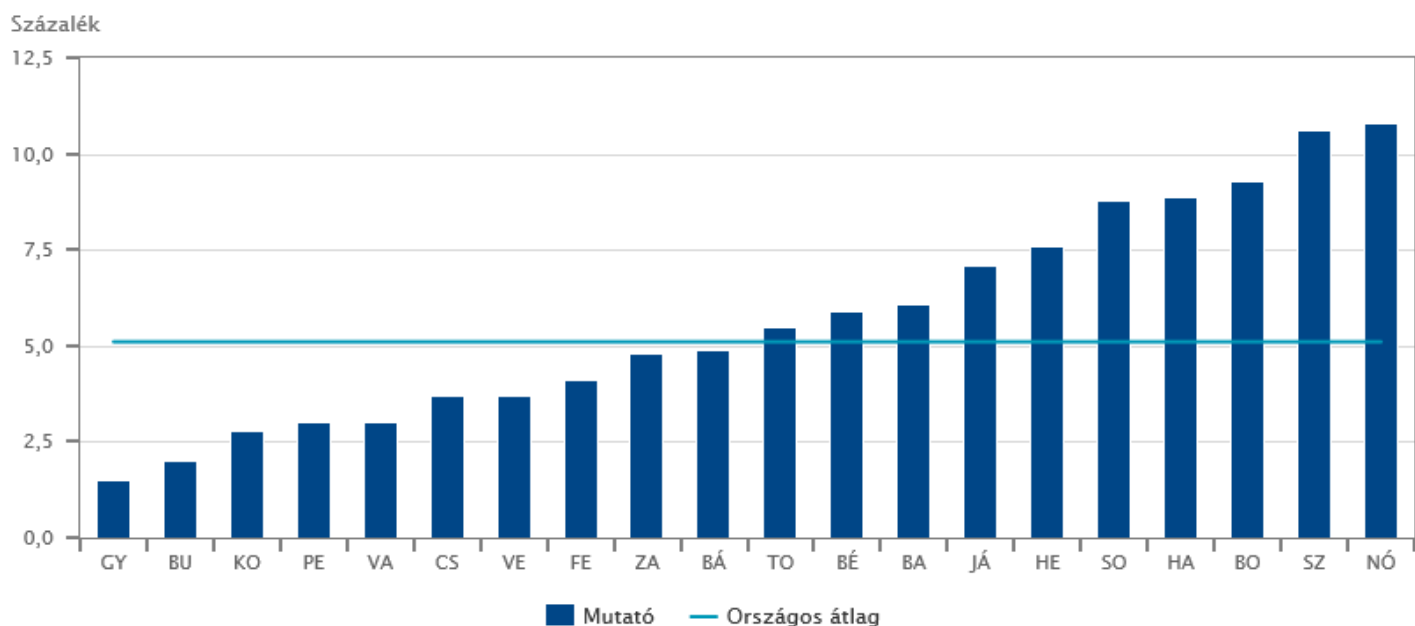
2017 I. negyedévében a vonatkozási körbe tartozó szervezeteknél 3,0 millióan álltak alkalmazásban, 2,7%-kal többen, mint az előző év azonos időszakában.

Békés, Tolna és Nógrád megyékben a létszám (0,2 és 1,7% közötti mértékben) csökkent, a többi térségben bővült. A növekedés Borsod-Abaúj-Zemplén, Pest, valamint Szabolcs-Szatmár-Bereg megyékben volt a legjelentősebb, ahol meghaladta a 4,0%-ot.

A teljes munkaidőben alkalmazásban állók havi bruttó átlagkeresete 282 ezer forintot, míg az adókedvezmények nélküli nettó átlagkeresete 187 ezer forintot tett ki. A budapesti székhelyű szervezeteknél dolgozók keresték a legtöbbet (az országos átlag 1,3-szeresét) és a Szabolcs-Szatmár-Bereg megyeiek a legkevesebbet (az országos héttizedét).

A szellemi foglalkozásúak aránya (61%) és nettó átlagkeresete is a fővárosban volt a legnagyobb (291 ezer forint), utóbbi pedig Békés megyében a legkisebb (183 ezer forint). A fizikai foglalkozásúak esetében a két nettó kereseti szélsőértéket Győr-Moson-Sopron (160 ezer forint) és Szabolcs-Szatmár-Bereg megyék (98 ezer forint) képviselték. Országosan egyaránt 11%-kal emelkedtek a bruttó és az adókedvezmények nélkül számított nettó átlagkeresetek. Ez utóbbi növekedése térségenként 9,3 és 16% között szóródott. A keresetek Budapesten nőttek a legnagyobb, Heves megyében pedig a legkisebb mértékben.

Nyilvántartott álláskeresők aránya a munkavállalási korú népességhez viszonyítva, 2017. március*



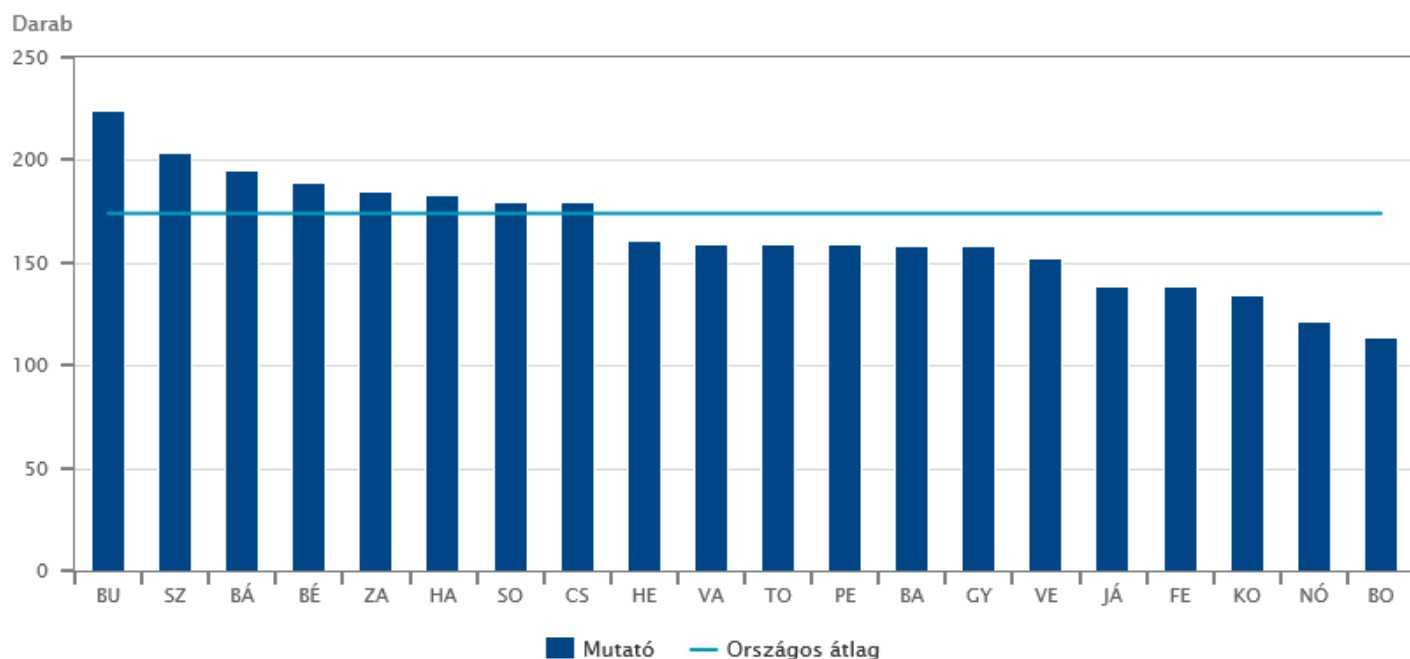
* Forrás: Nemzetgazdasági Minisztérium.

A márciusi zárónapon 351 ezer álláskeresőt tartottak nyilván az országban, 17%-kal kevesebbet, mint egy évvel korábban. Az ország valamennyi megyéjében és a fővárosban is csökkent a számuk – legkevésbé Somogy megyében, 6,0%-kal, legjelentősebben Csongrád megyében, 28%-kal. A fővárosban és Győr-Moson-Sopron megyében az álláskeresők száma szintén jelentősen visszaesett 26, illetve 27%-kal. A pályakezdő álláskeresők száma 35 ezer fő volt, arányuk 9,9%-ra mérséklődött.

Az álláskeresők 45%-a legfeljebb az általános iskola 8 osztályával, 26%-a szakmunkás, szakiskolai bizonyítvánnyal, 24%-a érettségivel, illetve technikusi végzettséggel, 5,3%-a diplomával rendelkezett. A legfeljebb az általános iskola 8 osztályát végzett álláskeresők aránya Heves, Nógrád és Szabolcs-Szatmár-Bereg megyékben (51–53%), a diplomások aránya a fővárosban (18%) volt a legmagasabb.

A bejelentett betöltetlen álláshelyek száma hat megyében nőtt, a többiben és Budapesten csökkent, így országosan 18%-kal kevesebb üres álláshelyet jelentettek, mint egy évvel korábban. Tíz üres álláshelyre 24 álláskereső jutott. A fővárosban az üres álláshelyek száma meghaladta a nyilvántartott álláskeresőkét, míg Somogy megyében egy helyre 5 álláskereső jutott.

Ezer lakosra jutó regisztrált vállalkozás, 2017. március 31.



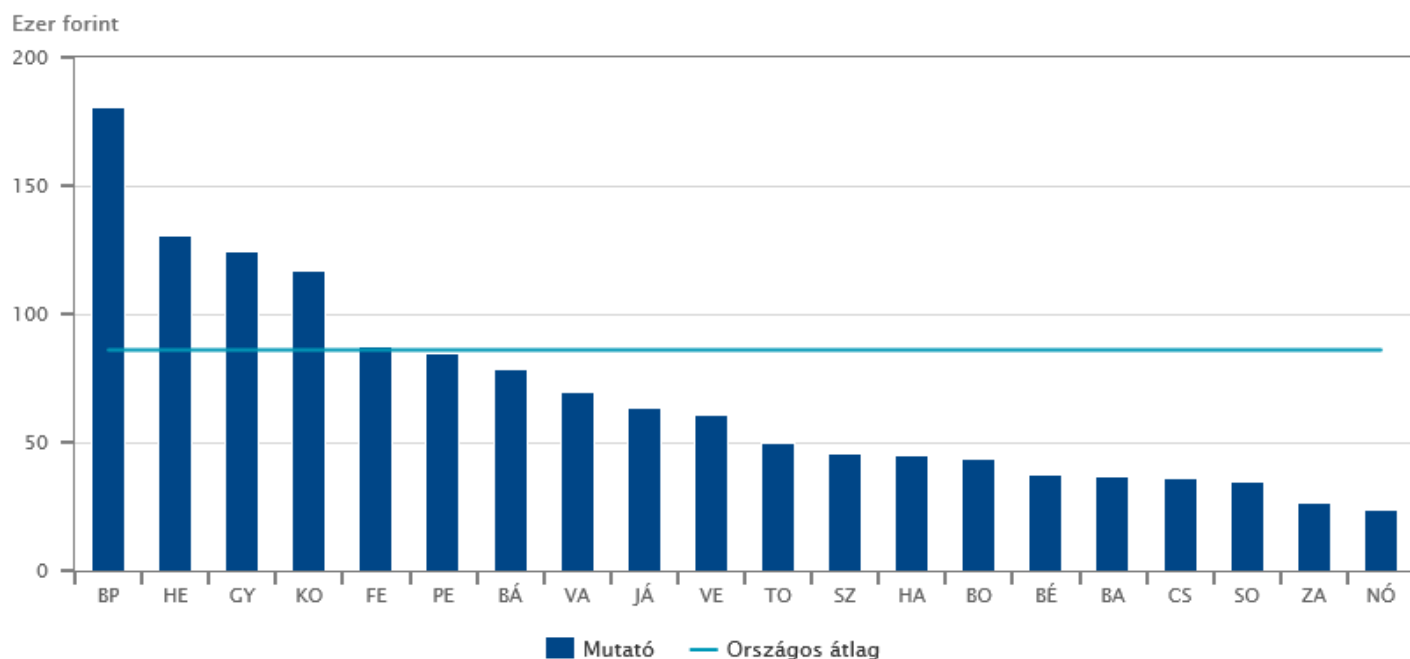
Magyarországon 2017. március végén 1 millió 852 ezer gazdasági szervezetet tartottak nyilván, 0,5%-kal többet, mint egy évvel korábban. A szervezetek több mint kilenctizede vállalkozás volt, melyek 32%-át társas vállalkozásként, 68%-át önálló vállalkozóként regisztrálták. Budapest kivételével minden megyében az önálló vállalkozók voltak túlsúlyban, Szabolcs-Szatmár-Bereg, illetve Békés megyében a legjelentősebben (az összes vállalkozás egyaránt 87%-ával), Pest és Komárom-Esztergom megyében pedig a legkevésbé (57, illetve 68%).

A nyilvántartásba vett vállalkozások száma 0,4%-kal bővült, ezen belül a társas vállalkozásoké 3,3%-kal csökkent, az önálló vállalkozóké 2,2%-kal nőtt az előző év azonos időpontjához képest. A megyék többségében emelkedett a vállalkozásszám az egy évvel korábbihoz viszonyítva, leginkább, 1,8%-kal Vas megyében. A legnagyobb mértékű, 1,1%-os csökkenés Békés megyében következett be.

A regisztrált hazai vállalkozások közül a legtöbbet, közel egynegyedüket Budapesten vették nyilvántartásba, ezt követte Pest megye egytizedet meghaladó részesedéssel. A legkevesebb vállalkozás Nógrád és Tolna megyében volt, az országos szervezetszám mindössze 1,4, illetve 2,1%-a.

Ezer lakosra országosan 174 regisztrált vállalkozás jutott. A vállalkozássűrűség Budapest után Szabolcs-Szatmár-Bereg, Bács-Kiskun, Békés, Zala és Hajdú-Bihar megyében volt a legmagasabb, a legalacsonyabb pedig Borsod-Abaúj-Zemplén, valamint Nógrád megyében.

Egy lakosra jutó beruházás, 2017. I. negyedév



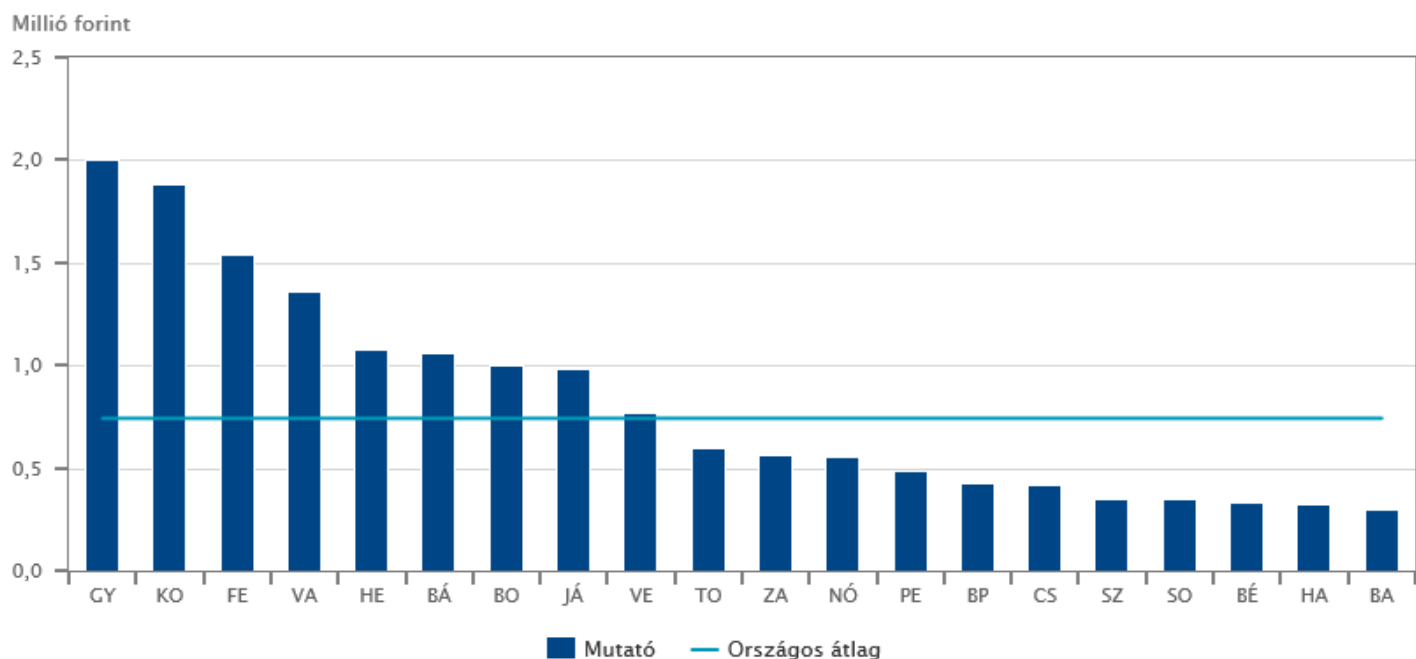
2017. I. negyedévben a beruházások értékének 37%-a fővárosi székhelyű szervezetektől származott. A Pest megyei székhelyűek az országos beruházás 13, a Győr-Sopron megyeiek a 6,7%-át adták. A zalai és a Nógrád megyei hozzájárulás volt a legkisebb, mindössze 0,9, illetve 0,5%.

Országosan a beruházások volumene 36%-kal emelkedett. A megyék többségében (Baranya, Csongrád, Nógrád és Veszprém megyék kivételével) reálértéken szintén emelkedett a fejlesztési források értéke az előző év azonos időszakához képest. A legnagyobb növekedést (3,3-szeres) Heves, míg a legnagyobb visszaesést (32%-os) Nógrád megyében mérték.

A beruházások egy lakosra jutó értéke Budapesten volt a legmagasabb. Az itt regisztrált 181 ezer forint 2,1-szerese az országos átlagnak.

Budapestet Heves, Győr-Moson-Sopron és Komárom-Esztergom megyék követték a mutató szerinti rangsorban. A fajlagos beruházás Nógrád megyében volt a legalacsonyabb (24 ezer forint), 28%-a az országos átlagnak.

Egy lakosra jutó ipari termelés, 2017. I. negyedév



* A 4 főnél többet foglalkoztató vállalkozások telephely szerinti adatai alapján.

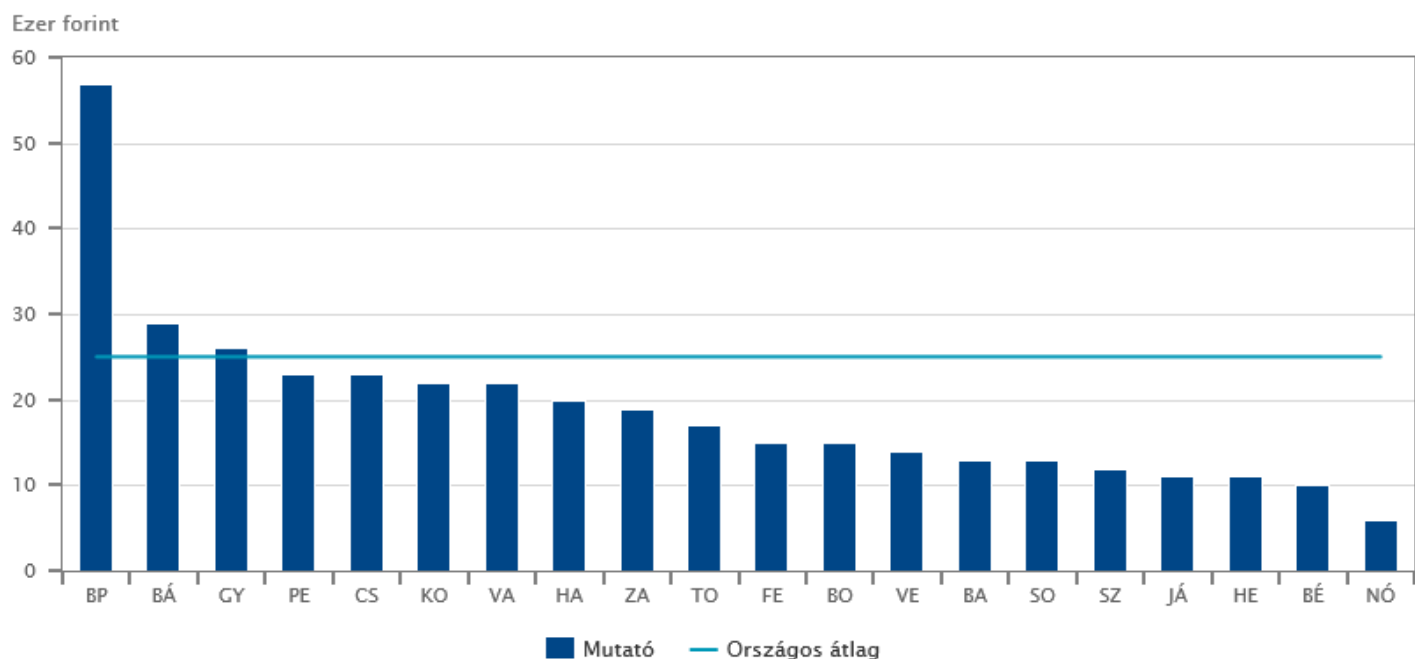
A 4 főnél többet foglalkoztató ipari vállalkozások telephely szerinti adatai alapján, 2017 I. negyedévében az országosan előállított 7269 milliárd forint termelési érték 7,5%-os volumennövekedést jelentett az egy évvel korábbihoz képest. Az ipar teljesítménye mindössze Hajdú-Bihar megyében csökkent (4,3%-kal), míg Veszprém, Baranya, Nógrád megyékben 15, Zalában pedig 20%-ot is meghaladó mértékben bővült a kibocsátás.

Az ország ipari termelésének közel kétharmadát hat megye és a főváros adta. Ezen iparosodottabb térségek mindegyikében nőtt a termelés volumene: leginkább Fejér (11%), legkevésbé Komárom-Esztergom (1,4%) megyében. Az országos produktumhoz Győr-Moson-Sopron megye járult hozzá a legjelentősebben, 13%-kal.

Az egy lakosra jutó ipari termelés Győr-Moson-Sopron (2005 ezer forint) és Komárom-Esztergom (1884 ezer forint) megyékben volt a legmagasabb, az országos átlag 2,7-, illetve 2,5-szeresét tette ki, szemben Baranyával, ahol a mutató értéke az országos átlag 40%-át érte el.

A megyei székhelyű, 49 főnél többet foglalkoztató vállalkozások ipari termelésének közel felét a járműgyártásban (30%) és a vegyiparban (18%) hozták létre. A járműgyártás termelési volumene országosan 7,0%-kal emelkedett, értékének több mint hattizedét Győr-Moson-Sopron, Bács-Kiskun, valamint Komárom-Esztergom megye adta. A vegyipari kibocsátás összehasonlító áron 5,5%-kal bővült, melynek több mint hattizedét budapesti, illetve Borsod-Abaúj-Zemplén megyei székhelyű szervezetek állították elő.

Egy lakosra jutó építőipari termelés, 2017. I. negyedév



A legalább 5 főt foglalkoztató építőipari vállalkozások székhely szerinti adatai alapján a 2017 I. negyedévében előállított 244 milliárd forint termelési érték összehasonlító áron 27%-kal volt több, mint az előző év azonos időszakában. Heves, Szabolcs-Szatmár-Bereg és Zala megyék kivételével – ahol 1,9 és 7,7% közötti csökkenést mértek – mindenhol bővült az építőipar teljesítménye. Leginkább Vas megyében, ahol a termelés volumene megduplázódott, legkisebb (1,3%-os) mértékben Baranya megyében.

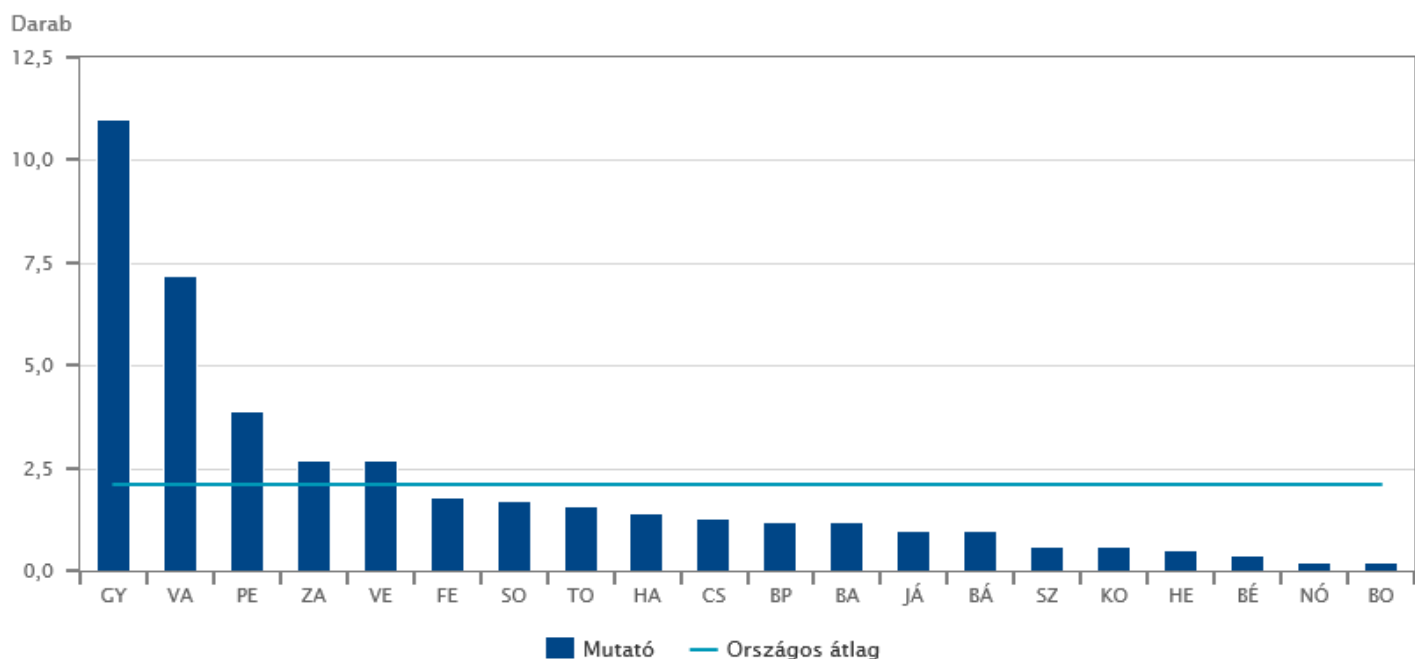
Az egy lakosra jutó építőipari termelés Budapesten volt a legmagasabb, 2,3-szerese az országos átlagnak. Nógrád megyében a mutató értéke az országos átlag negyedét érte el.

Az építőipari termelés élénkülésének háttérében döntően az uniós forrásból végzett út-, vasút- és közműépítések, valamint az épületek építése ágazat teljesítménye állt. A legnagyobb termelési értéket előállító speciális szaképítés is országosan 10% feletti mértékben növelte termelési volumenét.

A vállalkozások 2017 I. negyedévében megkötött új szerződéseinek 501 milliárd forintos értéke összehasonlító áron 61%-kal meghaladta az előző év azonos időszakit. Az új szerződések 60%-át budapesti székhelyű vállalkozások írták alá, melyeket a Bács-Kiskun megyeiek követték 6,1%-os részesedéssel.

Az építőipari vállalkozások március végi szerződésállománya 1056 milliárd forint volt, amely volumenében 1,8-szerese az egy évvel korábbinak. A szerződésállomány 51%-a budapesti székhelyű vállalkozások kezében volt, őket követték a Bács-Kiskun megyeiek, 20%-os részesedéssel.

Tízezer lakosra jutó épített lakás, 2017. I. negyedév



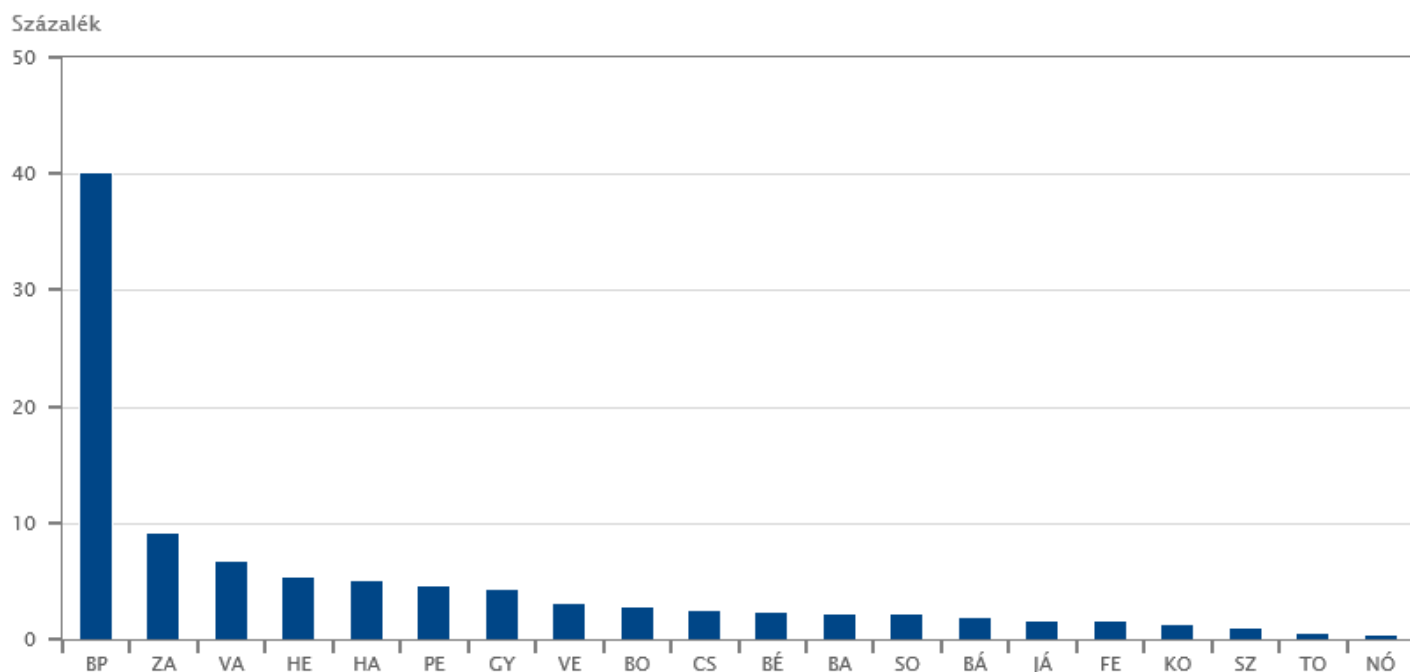
A lakásszektor 2016. évben elkezdődött élénkülése 2017 I. negyedévében tovább folytatódott: 2061 új lakás épült, 47%-kal több, mint egy évvel korábban.

Országsszerte dinamikusan nőtt a lakásépítés, a megyei jogú városokban (1,5-ször), valamint a többi városban 2-szer annyi lakás épült, mint egy évvel korábban. Legdinamikusabb növekedés a községekben volt, több mint 2,5-szer annyi lakás épült, mint 2016 I. negyedévében. Ugyanakkor Budapesten a nagyobb építési beruházások eltolódásával összefüggésben fele annyi lakás épült, mint egy évvel korábban. A megyék zömében a használatba vett lakások száma az országos átlag fölött nőtt, főként Zala és Hajdú-Bihar megyében. Ugyanakkor Somogy és Csongrád megyében kevesebb lakás épült, mint egy évvel korábban.

Országosan tízezer lakosra 2,1 új építésű lakás jutott. A mutató értéke továbbra is Győr-Moson-Sopron megyében volt a legmagasabb, az átlag 5-szöröse. A sort Borsod-Abaúj-Zemplén, illetve Nógrád megye zárta.

2017 I. negyedévében az építésügyi szakhatóságokhoz összességében 9525 egyszerű bejelentés érkezett, illetve új lakás építésére adtak ki engedélyt, ami 89%-kal több az előző év azonos időszakánál. A megyék többségében nőtt a bejelentett lakásépítések és a kiadott építési engedélyek száma, legnagyobb mértékben Zala megyében, ugyanakkor visszaesett Somogy és Nógrád megyében.

Vendégéjszakák száma az országos százalékában, 2017. I. negyedév

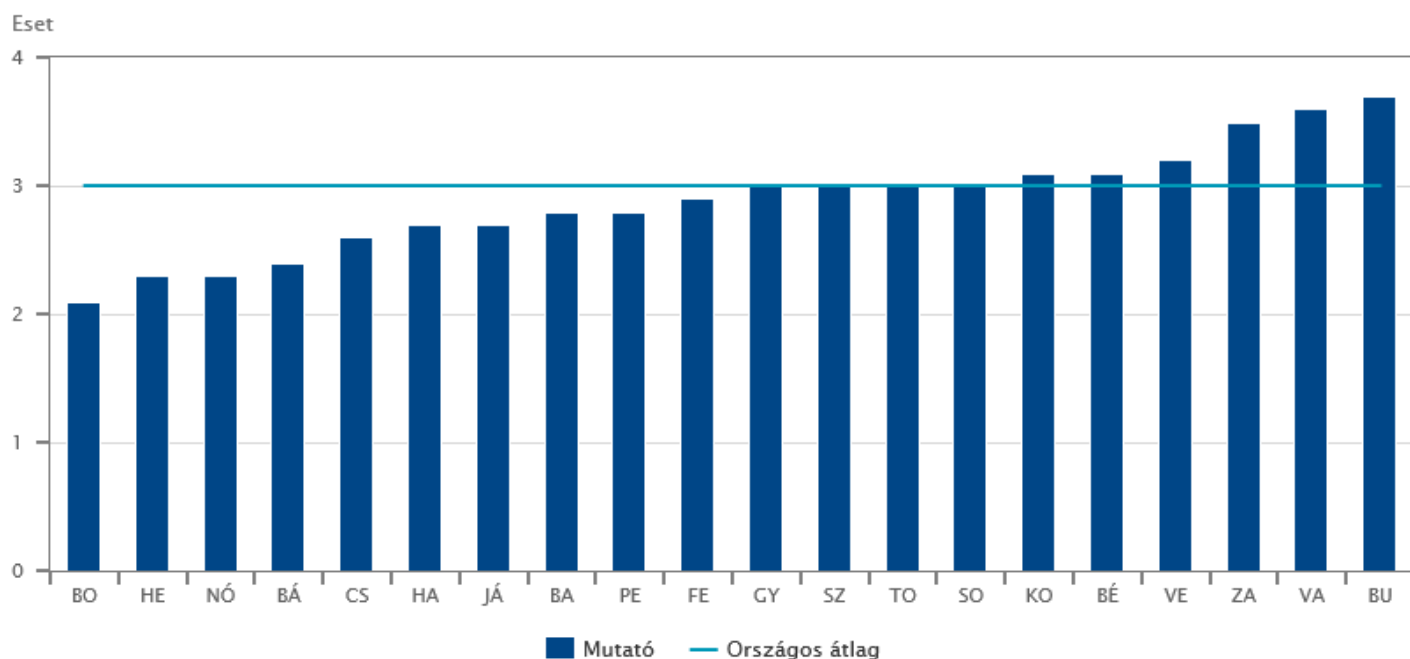


Magyarország kereskedelmi szálláshelyeit 2017 első három hónapjában mintegy 2,0 millió vendég 4,6 millió vendégéjszakára vette igénybe. A vendégek száma 7,4, a vendégéjszakáké 6,6%-kal haladta meg a 2016. I. negyedévit. Budapesten és a megyék többségében bővült a vendégforgalom, jelentősebben a fővárosban, illetve Nógrád, Komárom-Esztergom és Bács-Kiskun megyében. Ugyanakkor négy megyében – Győr-Moson-Sopron, Somogy, Szabolcs-Szatmár-Bereg, Veszprém – mind a vendégek, mind az általuk eltöltött vendégéjszakák száma kevesebb volt, mint előző év azonos időszakában.

A jelentős vendégforgalmat regisztráló térségek közül Budapesten, Hajdú-Bihar és Pest megyében haladta meg a vendégszám növekedése az országos átlagértéket. A vendégéjszakák száma Budapesten, valamint Pest, Komárom-Esztergom, Nógrád és Bács-Kiskun megyékben emelkedett átlag felett, ahol 10–39%-kal nőtt a szálláshelyfoglalások száma.

2017 első három hónapjában, a kereskedelmi szálláshelyeken a határon túli és a hazai vendégek összességében közel azonos részarányt képviseltek (49, illetve 51%), a megyék döntő többségénél azonban a belföldi vendégforgalom a meghatározó. A vendégek és a vendégéjszakák számának növekedése a külföldiek körében nagyobb mértékű volt. A jelentősebb vendégforgalmú területek közül Heves, illetve Zala megyében azonban a belföldi vendégek számának bővülése meghaladta a külföldiekét.

Tízezer lakosra jutó baleset, 2017. I. negyedév



Az országban 2017. I. negyedévben összesen 2898 közúti közlekedési baleset történt, 10%-kal kevesebb, mint az előző év azonos időszakában. Hat megyében nőtt, 13-ban és a fővárosban csökkent a balesetek száma. Kiugró, 19%-os volt a növekedés Somogy megyében, míg Bács-Kiskunban és Hevesben egyharmados, illetve közel 30%-os csökkenést regisztráltak.

A halálos kimenetelű balesetek aránya Tolnában és Bács-Kiskunban, ha kis mértékben is, de átlépte a 10%-ot, a súlyos sérüléssel járóké pedig Hevesben a 44, Zala megyében a 42%-ot.

Háromtizedével kevesebb, 228 balesetet okoztak ittas állapotban. A csökkenés különösen Heves (77%) és Somogy megyében (71%) volt kiugró mértékű. Az alkoholos befolyásoltság mellett előidézett balesetek aránya Bács-Kiskun megyében volt a legnagyobb (18%), Somogyban és Budapesten (4,3%) a legkisebb.

A közutakon történt közlekedési balesetekben 3862 személy sérült meg, 10%-kal kevesebb, mint egy évvel korábban. A sérültek száma Somogyban emelkedett jelentősen (29%-kal), míg Hevesben és Bács-Kiskunban 48, illetve 35%-kal csökkent.

Országosan a sérültek negyede szenvedett súlyos, héttizede könnyű sérülést. A súlyosan sérültek hányada Hajdú-Bihar és Szabolcs-Szatmár-Bereg megyében (20%) volt a legalacsonyabb, Zala (36%), Csongrád és Komárom-Esztergom (35%) megyében pedig a legmagasabb.

Forrás: KSH